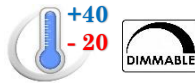
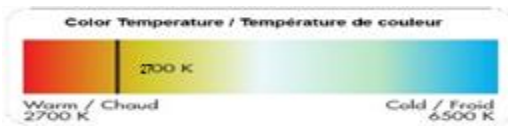
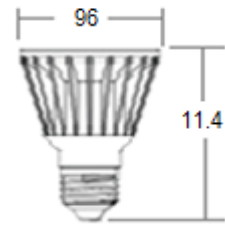


# PAR30 LONG NECK 15W LED

CL-PAR30L-15-D-1-27K-40

Technical sheet  
Fiche technique

CL2 002



Power Puissance	Replace Remplace	Voltage Tension	Frequency Fréquence	Input current Intensité
15W	90W	120V	60Hz	120mA
LED type Type de DEL	Lumen / Watt Lumen / Watt	LED quantity Quantité de DEL	Lumens Flux lumineux	Candela Candela
Citizen COB	60	1	900lm	1500cd
Power factor Coefficient de puissance	CRI IRC	Beam Angle Angle de diffusion	Color Couleur	Life Span Durée de vie
>0.9	>80	40°	2700K	25,000h
Product number Numéro du produit	Type Type	Base Culot	Dimmable Intensité variable	Warranty (year) Garantie (année)
CL2-002	PAR	E26	Yes / Oui	3
Bulb Weight Masse de l'ampoule	Box size Dimensions de la boîte	Boxes per carton Boîtes par carton	Carton Weight Masse du carton	Carton size Dimensions du carton
.81lb / 370g	105 x 105 x 145 (mm)	12	14lb / 6.3kg	475 x 360 x 180 (mm)



Meet ENERGY STAR standards;  
Répond aux exigences ENERGY STAR

## Product benefits - Avantages

Compatible with existing fixtures  
Shock and vibration proof  
Meets Energy Star, FCC and LM79 criteria  
*Compatible avec les luminaires existants*  
*Résistant aux chocs et vibrations*  
*Répond aux critères Energy Star, FCC et LM79*

## Applications

General illumination  
*Utilisation générale*

We reserve the right to make modifications without prior notice.  
*Nous nous réservons le droit d'apporter des modifications sans préavis.*

**COBO**  
Light  
8088, Trans-Canada HWY  
Montreal | QC | H4S 1M5  
Canada  
cobolight.com